



Hora de Merienda



Yo quiero



Snack Time



Hora de Merienda



Snack Time



## Instrucciones

Este tablero fue creado para ayudar a niños no verbales a solicitar alimentos durante la hora de la merienda. El mismo cuenta con la plantilla del tablero y cuatro imágenes de alimentos que los niños suelen consumir durante la merienda. Imprima la primera y segunda página, preferiblemente utilizando una impresora a color y lámínelas para protegerlas. Recorte las cuatro láminas de alimentos. Coloque velcro (parte áspera) en la parte posterior de estos cuatro dibujos. Luego coloque velcro (parte suave) en cada uno de los 5 cuadros de colores.

Al utilizar este tablero con el niño, coloque los cuatro alimentos en los cuadros más pequeños. Cuando el niño vaya a solicitar un alimento, colocará el mismo en el cuadro azul ubicado en la parte superior del tablero.

**ENCUENTRE ESTE Y OTROS MATERIALES GRATIS EN [www.idepr.org](http://www.idepr.org)**