


Me siento

I feel





Me siento



Me siento

I feel





Instrucciones

Este tablero fue creado para ayudar a niños no verbales a expresar sus emociones. El mismo cuenta con la plantilla del tablero y cuatro imágenes de emociones. Imprima la primera y segunda página, preferiblemente utilizando una impresora a color y lámínelas para protegerlas. Recorte las cuatro láminas de alimentos. Coloque velcro (parte áspera) en la parte posterior de estos cuatro dibujos. Luego coloque velcro (parte suave) en cada uno de los 5 cuadros de colores.

Al utilizar este tablero con el niño, coloque las cuatro emociones en los cuadros más pequeños. El niño colocará como se está sintiendo mismo en el cuadro azul ubicado en la parte superior del tablero.

ENCUENTRE ESTE Y OTROS MATERIALES GRATIS EN www.idepr.org